

# Inspiron 14

5000 Series

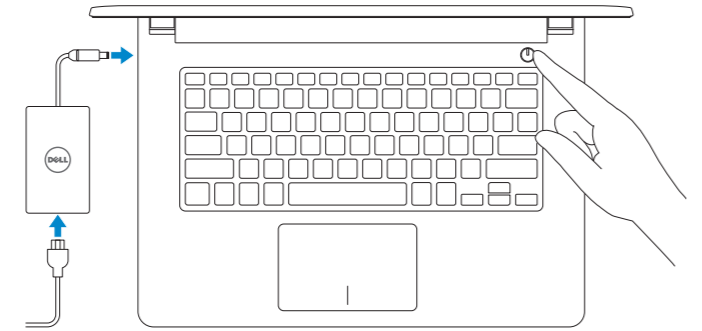
## Quick Start Guide

Panduan Pengaktifan Cepat  
Hướng dẫn khởi động nhanh



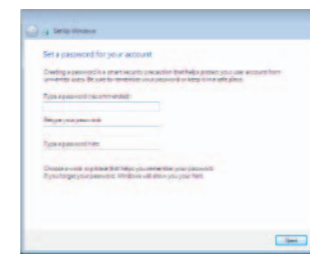
### 1 Connect the power adapter and press the power button

Hubungkan adaptor daya dan tekan tombol daya  
Kết nối với bộ chuyển đổi nguồn điện và nhấn nút nguồn

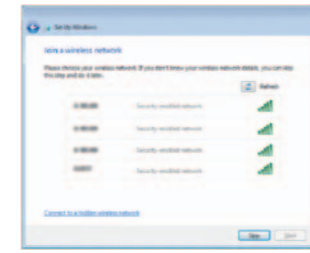


### 2 Finish Windows setup

Tuntaskan penataan Windows | Hoàn tất cài đặt Windows

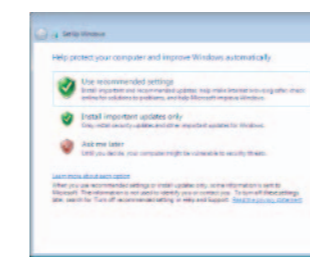


**Set up password for Windows**  
Atur kata sandi untuk Windows  
Thiết lập mật khẩu cho Windows



**Connect to your network**  
Sambungkan ke jaringan Anda  
Kết nối vào mạng của bạn

- 📌 **NOTE:** If you are connecting to a secured wireless network, enter the password for the wireless network access when prompted.
- 📌 **CATATAN:** Jika Anda menghubungkan ke jaringan nirkabel aman, masukkan kata sandi untuk akses jaringan nirkabel tersebut saat diminta.
- 📌 **GHI CHÚ:** Nếu bạn đang kết nối với một mạng không dây bảo mật, hãy nhập mật khẩu để truy cập mạng không dây khi được nhắc.



**Protect your computer**  
Lindungi komputer Anda  
Bảo vệ máy tính của bạn

### For more information

Untuk informasi lebih lanjut | Để biết thêm thông tin

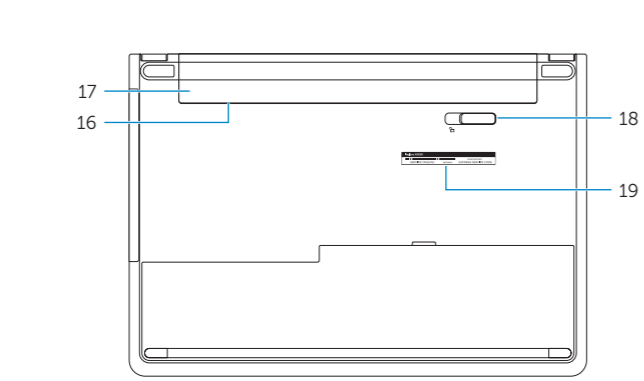
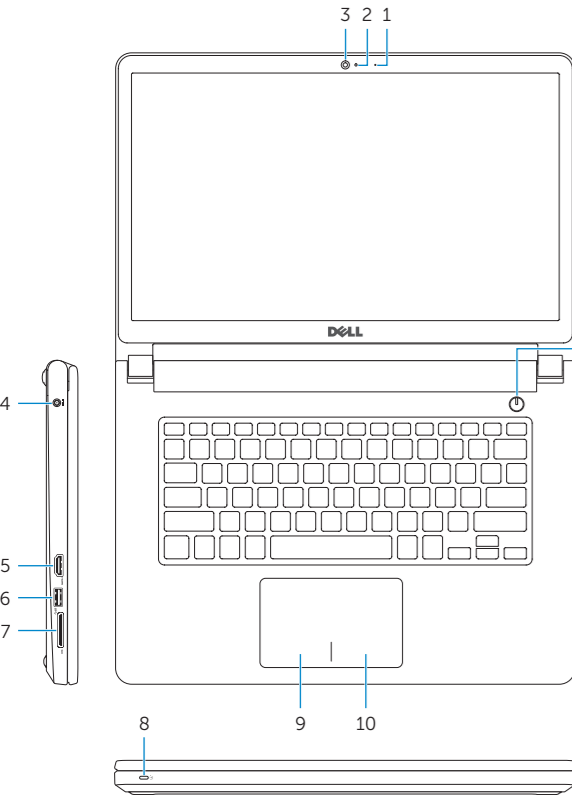
To learn about the features and advanced options available on your computer, click **Start** → **All Programs** → **Dell Help Documentation**.  
Untuk mempelajari tentang fitur dan opsi lanjutan yang tersedia pada komputer Anda, klik **Mulai** → **Semua Program** → **Dokumentasi Bantuan Dell**.  
Để tìm hiểu về các tính năng và tùy chọn nâng cao có sẵn trên máy tính của bạn, hãy nhấp vào **Start** → **All Programs** → **Dell Help Documentation**.

<b>Product support and manuals</b> Manual dan dukungan produk Hỗ trợ sản phẩm và sách hướng dẫn	<a href="http://dell.com/support">dell.com/support</a> <a href="http://dell.com/support/manuals">dell.com/support/manuals</a>
<b>Contact Dell</b> Hubungi Dell   Liên hệ Dell	<a href="http://dell.com/contactdell">dell.com/contactdell</a>
<b>Regulatory and safety</b> Regulasi dan keselamatan   Quy định và an toàn	<a href="http://dell.com/regulatory_compliance">dell.com/regulatory_compliance</a>
<b>Regulatory model</b> Model regulatori   Model quy định	<b>P64G</b>
<b>Regulatory type</b> Jenis regulatori   Loại quy định	<b>P64G005</b>
<b>Computer model</b> Model komputer   Model máy tính	<b>Inspiron 14-5452</b>



# Features

Fitur | Tính năng



- 1. Microphone
- 2. Camera-status light
- 3. Camera
- 4. Power-adaptor port
- 5. HDMI port
- 6. USB 3.0 port
- 7. Media-card reader
- 8. Power and battery-status light/  
Hard-drive activity light
- 9. Left-click area
- 10. Right-click area
- 11. Headset port
- 12. USB 2.0 ports (2)
- 13. Optical drive
- 14. Security-cable slot
- 15. Power button
- 16. Regulatory label (in battery bay)
- 17. Battery
- 18. Battery-release latch
- 19. Service Tag label

- 1. Mikrofon
- 2. Lampu status kamera
- 3. Kamera
- 4. Port adaptor daya
- 5. Port HDMI
- 6. Port USB 3.0
- 7. Pembaca kartu media
- 8. Lampu daya dan status baterai/  
Lampu aktivitas hard disk
- 9. Area klik kiri
- 10. Area klik kanan
- 11. Port headset
- 12. Port USB 2.0 (2)
- 13. Drive optik
- 14. Slot kabel pengaman
- 15. Tombol daya
- 16. Label regulatori (dalam bay baterai)
- 17. Baterai
- 18. Kait pelepas baterai
- 19. Label Tag Servis

- 1. Micrô
- 2. Đèn trạng thái camera
- 3. Camera
- 4. Cổng bộ chuyển đổi nguồn điện
- 5. Cổng HDMI
- 6. Cổng USB 3.0
- 7. Khe đọc thẻ nhớ
- 8. Đèn tình trạng nguồn và pin/  
Đèn hoạt động ổ đĩa cứng
- 9. Vùng nhấp trái
- 10. Vùng nhấp phải
- 11. Cổng tai nghe
- 12. Cổng USB 2.0 (2)
- 13. Ổ đĩa quang
- 14. Khe cáp bảo vệ
- 15. Nút nguồn
- 16. Nhãn quy định (trong khay pin)
- 17. Pin
- 18. Chốt nhả pin
- 19. Nhãn Thẻ bảo trì

# Shortcut keys

Tombol pintasan | Phím tắt

- F1** Mute audio  
Mematikan audio | Tắt âm
- F2** Decrease volume  
Menurunkan volume | Giảm âm lượng
- F3** Increase volume  
Meningkatkan volume | Tăng âm lượng
- F4** Play previous track/chapter  
Memutar trek/bab sebelumnya | Phát bản nhạc/chương trước đó
- F5** Play/Pause  
Memutar/Menjeda | Phát/Tạm dừng
- F6** Play next track/chapter  
Memutar trek/bab selanjutnya | Phát bản nhạc/chương kế tiếp
- F8** Switch to external display  
Mengalihkan ke display eksternal  
Chuyển đổi sang màn hình hiển thị bên ngoài
- F9** Search  
Menelusuri | Tìm kiếm
- F11** Decrease brightness  
Menurunkan kecerahan | Giảm độ sáng

- F12** Increase brightness  
Meningkatkan kecerahan | Tăng độ sáng
- Fn** + **PrtScr** Turn off/on wireless  
Mengaktifkan/menonaktifkan nirkabel  
Tắt/mở mạng không dây
- Fn** + **Esc** Toggle Fn-key lock  
Mengalihkan kunci tombol Fn | Bật tắt khóa phím Fn
- Fn** + **Insert** Sleep  
Tidur | Chế độ Ngủ
- Fn** + **H** Toggle between power and battery-status light/hard-drive activity light  
Mengalihkan antara lampu daya dan status baterai/lampu aktivitas hard disk  
Bật tắt giữa đèn nguồn và đèn tình trạng pin/đèn hoạt động ổ đĩa cứng

**NOTE:** For more information, see [Specifications at dell.com/support](https://dell.com/support).

**CATATAN:** Untuk informasi selengkapnya, lihat [Spesifikasi di dell.com/support](https://dell.com/support).

**GHI CHÚ:** Để biết thêm thông tin, hãy xem [Thông số kỹ thuật tại dell.com/support](https://dell.com/support).